

Feliz  
Navidad




(cc) jEsuSdA 8)


## Postal Navideña

JESuSDA 8)


↑ Qué majo el tío!

- 1)  Imprime la primera cara de la postal.

↑ ¡No seas rata y usa papel del bueno!! :)

- 2)  Imprime lo otra cara de la postal por el otro lado del folio.

→ Porque imprimir por la misma cara del papel sería un poco tontería, ¿no?

- 3)  Recorta por la línea de puntos....



Four horizontal lines for writing an address.



4) Escribe tus mejores deseos para tus mejores amigos.

*Una vez a año no hace daño. :)*



5)



Ponle un sello y al buzón...



*El sello que aparece pintado es de mentirijilla, no seas tan inteligente de enviar la postal sin un sello auténtico. :p*

Feliz Navidad y próspero año nuevo

[www.jesusda.com](http://www.jesusda.com)

*JESUSDA*